

## Fehlerdiagnose für den Kunden

**Problem:** Der Saunaofen heizt nicht.

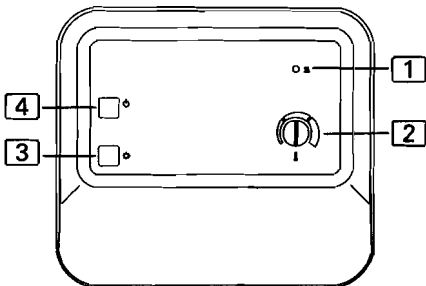
Nach einer Betriebsdauer von 6 Stunden schaltet die Saunasteuerung den Saunaofen aus Sicherheitsgründen automatisch ab.

**Problembesehung:**

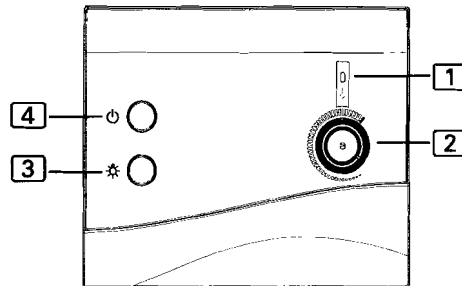
Führen Sie folgende Schritte durch, um die Saunasteuerung wieder in Betrieb zu nehmen:

1. Schalten Sie die Saunasteuerung mit dem Schalter **4** aus.
2. Warten Sie 10 Sekunden
3. Stellen Sie mit dem Temperaturwähler **2** die niedrigste Temperatur ein.
4. Schalten Sie die Saunasteuerung mit dem Schalter **4** ein.
5. Stellen Sie mit dem Temperaturwähler **2** die höchste Temperatur ein.
6. Stellen Sie den Temperaturwähler **2** wieder auf die niedrigste Temperatur zurück.

Die Saunasteuerung ist wieder betriebsbereit.

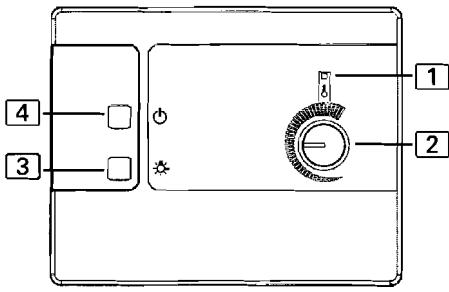


A1

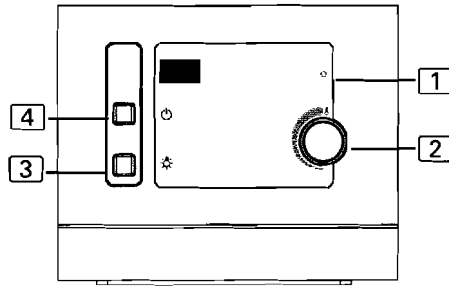


K1 NEXT  
K1 NEXT PNP

**WORLD OF WELLNESS**



**Domo Finncontrol**



**Karibu Modern Finnisch  
Plug'n'Play**

**WORLD OF WELLNESS**

---